

효율적인 HACCP 준비를 위한

HACCP 인증 따라하기

2024. 2.



본 가이드는 HACCP 인증을 효율적으로 준비하기 위한 정보제공을 목적으로 하며 대외적으로 법적 효력을 갖지 않습니다. 또한 본 가이드는 2024년 2월 현재의 사실 및 유효한 법규를 토대로 작성되었으므로 이후 개정되는 법규 및 구체적인 사실관계 등에 따라 다르게 적용될 수 있음을 알려드립니다. HACCP 인증을 위한 준비 과정과 절차 등을 상세하게 기술하였으니, 업무에 도움이 되시길 바랍니다.

CONTENTS

chapter 1

- 1. 안전관리인증기준(HACCP) 이란 6
- 2. 선행요건관리란 무엇인가요 7
- 3. HACCP관리란 무엇인가요 8

chapter 2

- 1. HACCP 인증 절차 간소화 모식도 10
- 2. 영업장 인·허가 사항 확인 12
 - 영업 허가를 위한 현장 및 구비서류 준비
 - 관할 지자체에 영업 인허가 신청(시도 또는 시군구에 영업 허가 신청)
 - 영업 인허가 완료 상태 확인(식품안전나라에서 업체 검색하여 확인)
 - 품목제조보고 신청 및 확인(영업 허가 완료 후 품목제조보고 실시)
- 3. HACCP 인증 신청 준비 14
 - HACCP 교육 수료 요건(신규 교육에 해당)
 - 축산물 HACCP 교육 신청 방법
 - HACCP 인증 신청을 위한 구비서류 준비
 - 인증심사 신청 서류 다운로드 방법
 - 인증심사 신청 서류 작성 방법
 - HACCP PLAN(해썬플랜, 안전관리인증계획서) 작성 방법
 - HACCP 신규 교육훈련 미이수 사유서 작성 방법(축산물만 해당)
 - 건강보험사업장가입자명부 발급 방법(소규모 증빙 서류)
 - HACCP 심사 신청 방법
 - HACCP 심사 온라인 신청 방법
 - HACCP 심사 이메일 신청 방법
 - HACCP 심사 수수료 안내 절차
 - 심사 수수료 안내(인증원→업체 / 문자 안내)
 - 심사 수수료 입금(업체→인증원 / 계좌이체만 가능)
 - 인증심사 신청 수수료(식품 및 축산물)
 - 현장실사 일정 조율, 현장실사 진행
- 4. 영업장 HACCP 적용 준비 33
 - HACCP 표준기준서 및 기록양식 다운로드 방법
 - HACCP 인증심사 업무처리 절차
 - HACCP 인증서 발급 방법

[붙임 1] HACCP 인증 신청 확인증

[붙임 2] HACCP 교육 기관 현황

[참고] 한국식품안전관리인증원 '유튜브' 채널 활용


Chapter

1

안전관리인증기준(HACCP) 개요

안전관리인증기준(HACCP, 해썹)이란 식품의 원재료부터 제조, 가공, 보존, 유통, 조리단계를 거쳐 최종소비자가 섭취하기 전까지의 각 단계에서 발생할 우려가 있는 위해요소를 규명하고, 이를 중점적으로 관리하기 위한 중요관리점을 결정하여 자율적이며 체계적이고 효율적인 관리로 식품의 안전성을 확보하기 위한 과학적인 위생관리체계라고 할 수 있습니다. → **업체에서 사용하는 모든 원·부재료와 각 제조공정별로 발생 가능한 위해요소를 분석하고 관리 계획에 따라 사전 예방하는 것**

해썹(HACCP)은 전 세계적으로 가장 효과적이고 효율적인 식품 안전 관리 체계로 인정받고 있으며, 미국, 일본, 유럽연합, 국제기구(Codex, WHO, FAO) 등에서도 모든 식품에 해썹을 적용할 것을 적극 권장하고 있습니다.



위해요소 분석

안전에 영향을 줄 수 있는 위해요소와 이를 유발할 수 있는 조건이 존재하는지 여부를 판별하기 위하여 필요한 정보를 수집하고 평가하는 일련의 과정

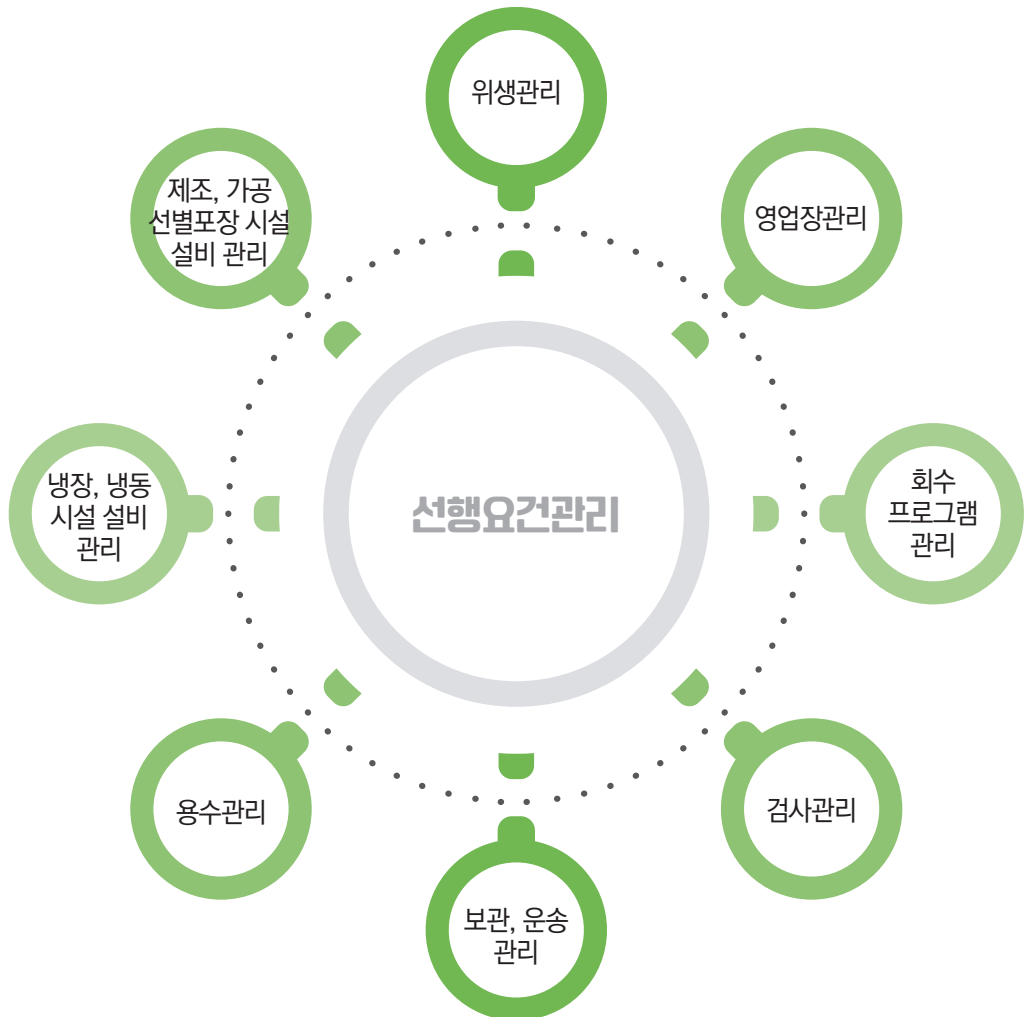
중요관리점

위해요소를 예방·제어하거나 허용 수준 이하로 감소시켜 당해 식품·축산물의 안전성을 확보할 수 있는 중요한 단계·과정 또는 공정

- | | |
|-------------|--|
| 〈생물학적 위해요소〉 | 세균, 바이러스, 기생충 등(살모넬라, 장출혈성대장균 등 주요 식중독균) |
| 〈물리적 위해요소〉 | 쇠, 머리카락, 나무토막, 철, 칼날 등 |
| 〈화학적 위해요소〉 | 농약, 중금속, 항생제, 불완전 연소물 등 |

“선행요건(Pre-requisite Program)”이란 「식품위생법」, 「건강기능식품에 관한 법률」, 「축산물 위생관리법」에 따라 안전관리인증기준(HACCP)을 적용하기 위한 위생관리프로그램을 말합니다.

안전관리인증기준(HACCP)을 적용하고자 하는 업소의 영업자는 축산물위생관리법 등 관련 법적 요구사항을 준수하면서 위생적으로 제품을 생산하기 위한 기본시스템을 갖추기 위해 작업 기준 및 위생관리기준을 포함하는 선행요건관리를 먼저 개발하여 시행해야 합니다.



HACCP 관리는 7원칙 12절차에 따라 업소에 맞는 기준을 수립하여 운영합니다. 7원칙 12절차는 준비 5단계와 해썬 7원칙으로 이루어져 있습니다.

< 준비5단계 >



● HACCP팀 구성



● 제품설명서 작성



● 용도확인



● 공정흐름도 작성



● 공정흐름도 현장 확인

< HACCP 7원칙 >



HACCP 7원칙이란?
HACCP 관리계획을 수립하는데
있어 단계별로 적용되는
주요 원칙을 말한다.



● 위험요소 분석



● 중요관리점(CCP) 결정



● 한계기준 설정




● 모니터링 체계 확립



● 개선조치 방법 수립



● 검증 절차 및 방법 수립



▶ 문서화 및 기록유지는 HACCP를 올바르게 운영한 사실을 입증하는데 중요
▶ 한기록은 실전에 사실적으로 정하게 작성되어야 함

HACCP관리기준
영양관리기준
위생관리기준
제조·가공시설·설비관리기준
냉장·냉동시설·설비관리기준
선별요건관리기준
중요관리점 점검표
위생복착용규정

● 문서화 및 기록유지

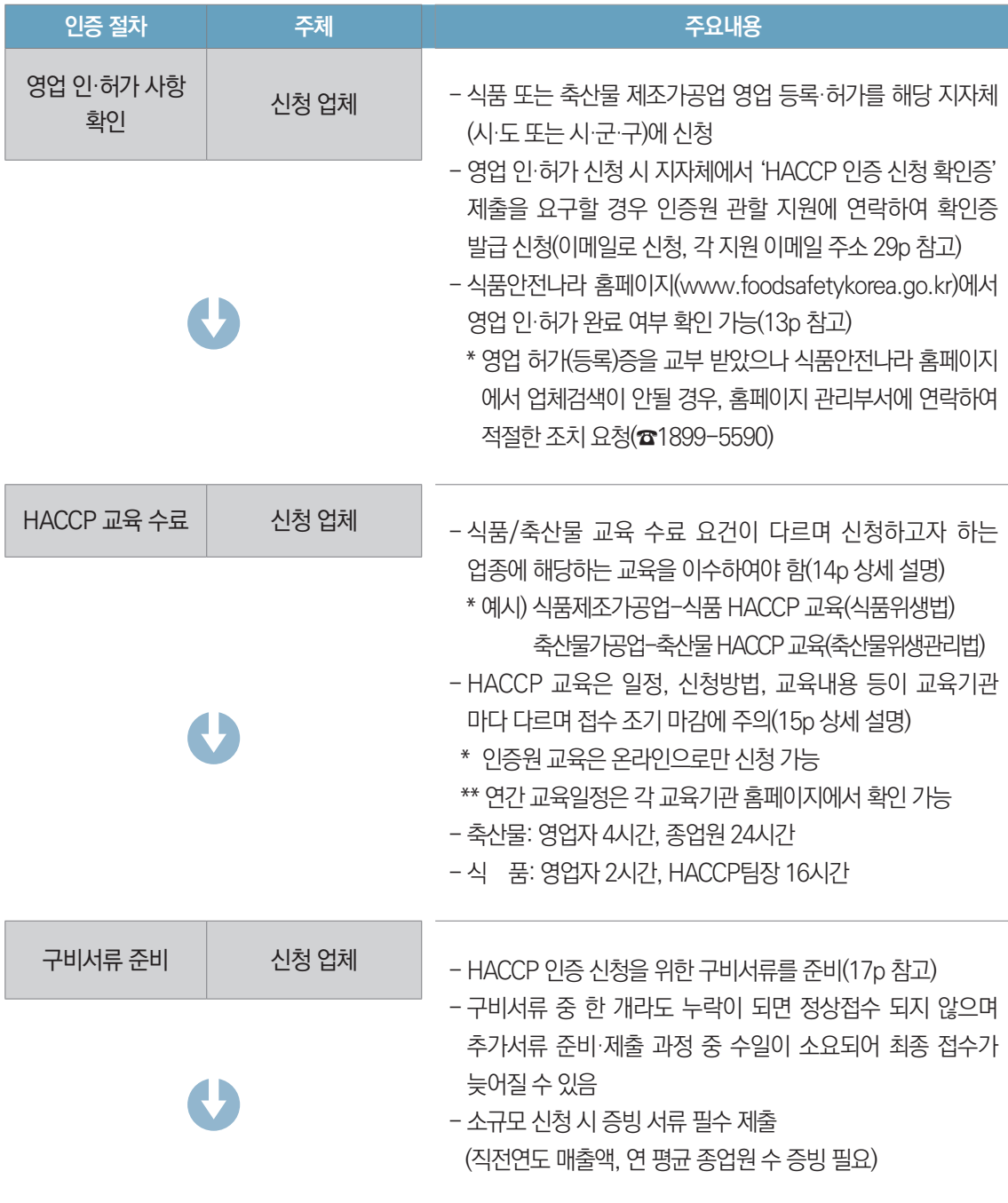
Chapter






2



HACCP 인증신청 절차

해썹(HACCP) 인증 신청 및 현장실사는 아래와 같은 순서로 이루어지고 있습니다. 영업 인·허가 사항 및 품목제조보고 완료 여부 확인이 최우선이며, 부득이한 사유를 제외하고는 구비서류 준비 전 HACCP 교육수료가 필요합니다.



인증 절차	주체	주요내용
HACCP 인증 신청	신청 업체	<ul style="list-style-type: none"> - 온라인, 이메일 등의 방법으로 심사 신청 가능(26p 상세 설명) - 구비서류 누락 없이 첨부하여 신청 * 인증 신청 2주 후에도 수수료 안내 문자 또는 추가 서류제출 요청 등 별도 안내가 없을 경우 해당 지원에 연락하여 정상 접수 여부 확인
		
신청 서류 접수	인증원	<ul style="list-style-type: none"> - 업체에서 제출한 신청 서류를 인증원에서 접수 - 서류 미비 시 추가 서류 제출을 요청(인증원→업체)
		
심사 수수료 안내	인증원 → 업체(문자)	<ul style="list-style-type: none"> - 서류 접수가 완료된 업체에 한해 심사 수수료 문자 안내 - 신청 서류에 적혀있는 휴대전화 번호로 문자 알림이 가며 서류접수 완료와 동시에 문자가 자동으로 발송되는 시스템
		
심사 수수료 입금	업체→인증원(계좌이체)	<ul style="list-style-type: none"> - 수수료 안내 문자에 적혀있는 계좌번호로 입금 * 수수료 입금은 계좌이체만 가능(카드 불가), 입금 확인 후 계산서 발급 가능(계산서 선발급 불가) - 입금자는 반드시 업체명으로 입금 필요
		
현장실사 일정 조율	인증원	<ul style="list-style-type: none"> - 각 지원 심사일정 담당 심사관이 업체에 연락하여 심사 일정 조율 * 인증, 연장심사만 사전에 일정 조율하며 조사평가는 불시로 진행 - 심사는 반드시 정해진 '민원처리기한' 내 최종 결과를 알림 (인증심사 40일, 토·일요일과 공휴일 제외) - 심사 일정 조율 중 업체의 부득이한 사유 발생 시(화재, 공사 미완료, 설비 입고 지연 등) 업체는 인증원에 '민원처리 중단' 요청 가능
		
현장실사 진행	인증원, 업체	<ul style="list-style-type: none"> - 심사관 2명 심사 진행 - 인터뷰를 통해 업체 현황을 파악하며(생산유형, 주요공정, 매출액 등) 원활한 심사와 HACCP 기준 이행 여부를 파악 하기 위해 많은 질문이 있을 수 있음 - 심사 총평 후 결과를 당일 알려주며 몇 가지 사항에 대한 서명 후 종료

해썹(HACCP) 인증을 받기 위해서는 인증 받고자 하는 업종의 영업 허가가 완료되어야 하며 허가된 면적 내에서 작업(제조·가공 등)이 이루어져야 합니다.

현장확인 및 구비서류 준비	해당 관청에 영업 인·허가 신청	영업 인·허가 완료 상태 확인	품목제조보고 신청
<ul style="list-style-type: none"> - 대지 용도 확인 - 업종별 시설기준 준수 - 신축의 경우 설계부터 HACCP 기준 적용 - 구비서류 누락없이 준비 	<ul style="list-style-type: none"> - 관할 관청(지자체)에 영업 허가 신청 - HACCP 인증 신청 확인 증 제출이 필요할 수도 있음(한국식품안전관리인증원 해당 지원에 발급 신청) 	<ul style="list-style-type: none"> - 식품안전나라에서 영업 인·허가 완료 여부 확인 가능 	<ul style="list-style-type: none"> - 제조하고자 하는 식품의 품목제조보고 신청

1. 영업 허가를 위한 현장 및 구비서류 준비

< 현장 >

- ① 영업하고자 하는 대지의 용도가 가공장 건축에 적합한지 확인
 - * 농지 또는 개발 예정지의 경우 공장 신축이 불가할 수 있으니 사전에 확인 철저
- ② 법 시행규칙 ‘업종별 시설기준’에 적합하도록 설계 및 건축
- ③ 신축의 경우 설계 시부터 HACCP 적용 기준에 맞는 이동동선 설정과 적절한 분리·구획·구분이 중요

< 서류 >

- ① 영업허가신청서
- ② 사업계획서(시설내역, 배치도 등)
- ③ 건축물대장 및 임대차계약서
- ④ 위생교육수료증
- ⑤ 보건증 등

2. 관할 지자체에 영업 인허가 신청(시도 또는 시군구에 영업 허가 신청)

- HACCP 의무적용 업종의 경우 영업 허가 신청 시 해당 관청에서 ‘HACCP 인증 신청 확인증[붙임1]’ 제출을 요구할 수 있음(‘HACCP 인증 신청 확인증’은 한국식품안전관리인증원 해당 지원에 신청하여 발급)

* HACCP 인증 신청 시 필요한 제출서류 목록과 동일(단, 영업허가증은 제외_아직 허가 전이므로)

3. 영업 인허가 완료 상태 확인(식품안전나라에서 업체 검색하여 확인)

‘식품안전나라’ 홈페이지(www.foodsafetykorea.go.kr)에서 인·허가 완료 확인

* 영업 등록(허가)증을 교부 받았으나 식품안전나라 홈페이지에서 업체 검색이 안될 경우, 홈페이지 관리부서에 연락하여 적절한 조치 요청(☎1899-5590)

< 영업 인허가 내역 확인 방법 >

업체 검색

① 기본검색 ② 주제별 검색

전체
식품
건강기능식품
음식점
축산물

서울특별시 부산광역시 대구광역시 인천광역시 광주광역시
대전광역시 울산광역시 세종특별자치시 경기도 강원특별자치도
충청북도 충청남도 전라북도 전라남도 경상북도
경상남도 제주도

업체명: _____ 인허가번호: _____ 위생등급업소 HACCP 인증업체 GMP 인증업체 **검색**

※ 업체명이 조회가 안 될 경우, 업체명의 일부(2~3글자)만 입력 후 조회하시기 바랍니다.
총 0건이 검색되었습니다

번호	인허가번호	업소명	업종	대표자	소재지	인허가기관	영업상태	비고
조회된 데이터가 없습니다.								

4. 품목제조보고 신청 및 확인(영업 허가 완료 후 품목제조보고 실시)

※ 영업 인·허가 및 품목제조보고와 관련된 문의사항은 해당 관청(지자체)에 문의 필요(각 지자체 소관 업무)

HACCP 인증 신청을 위해 서류 등을 구비하여 신청서를 작성하고 HACCP 교육을 이수합니다.

1. HACCP 교육 수료 요건(신규 교육에 해당)

- 축산물: 영업자 4시간, 종업원 24시간 * 영업자 교육은 반드시 허가증 상 대표가 수료
- 식품: 영업자 2시간, HACCP팀장 16시간 * 대표가 HACCP팀장일 경우 팀장 교육 16시간으로 충족
- 교육 기관별 교육 일정 확인 필요(기관별 일정 및 교육 인원 수 상이) [붙임2]
- 한국식품안전관리인증원 홈페이지 접속→‘교육일정’ 메뉴 선택→연간 교육일정 확인
- * 한국식품안전관리인증원 홈페이지 접속 방법
- ① 인터넷 주소창에 ‘www.haccp.or.kr’ 입력
- ② 포털 사이트(네이버, 구글 등)에 ‘한국식품안전관리인증원’ 검색 후 클릭하여 접속

The image shows a screenshot of the HACCP.or.kr website. On the left, there is a grid of service icons. One icon, labeled '교육일정' (Education Schedule), is highlighted with a red box and a circled '2'. Another icon, labeled '인증신청' (Application for Certification), is highlighted with a red box and a circled '1'. On the right, the website's navigation menu is visible, with '교육일정' selected and highlighted in blue. Below the navigation menu, the '교육일정' page content is shown, with the '교육일정표' (Education Schedule Table) link highlighted in a red box.

2. 축산물 HACCP 교육 신청 방법(* 온라인으로만 신청 가능, 교육 접수 조기마감에 주의)

※ 한국식품안전관리인증원에서 실시하는 교육에 한하며, 타 기관 신청은 별도 확인 필요

HACCP으로 국민 행복식탁을 지켜나가는
대한민국 최고의 식품안전관리 전문기관

The infographic displays the following services:

- 대표홈페이지**: 기관 일반현황 정보공개 및 공지사항 안내
- FRESH**: HACCP심사, 교육 정보제공과 전자민원신청 지원
- 스마트HACCP**: 스마트HACCP 정보제공
- 조사평가 (자체평가)**: 조사평가(자체평가) 정보제공
- 음식점 위생등급제**: 음식점 위생등급제 제도 안내
- 교육일정**: 인증원 교육계획 및 신청절차 안내
- 보조금 지원사업**: 보조금 지원사업 접수 및 지급현황 안내
- 위생검사**: 시험 검사 업무 안내
- 종합자료실**: 표준 기준서를 포함한 기록양식 제공
- 교육신청**: 인증원 교육 전자민원신청 (highlighted)
- 이 및 인증마크**: 이·HACCP인증마크 다운로드 등 정보제공
- 심사신청**: HACCP인증 전자민원신청
- 고객센터**: 인터넷기술상담 문의 및 방문
- 다국어 교육자료**: 외국인 총사자용 교육자료 및 위생안전 정보 제공

교육신청

2024년도 축산물 HACCP교육 일정 알림
* 교육일정 및 장소는 상황에 따라 변경될 수 있습니다.
2024년도 축산물HACCP 교육일정 바로가기

기타 다른 교육은 한국식품안전관리인증원 홈페이지를 참고 주시기 바랍니다.

교육조회 | 교육상태 | 지역 | 신청종 | 교육과정 | 교육기간

신청종: 전체, 신청대기, 신청중, 신청마감, 교육대기, 교육중, 교육마감

검색하기

번호	과정명	지역	교육기간	신청기간	수강인원	수강료	신청
1	축산물 위생교육(신규, 기준, 행정처분과정) 1차	안양	2024-02-22 ~ 2024-02-22	2024-01-29 ~ 2024-02-02	30	30,000	신청하기

1

HACCP 교육

- 축산물 HACCP 비대면 원격교육
- 식품안전교육센터
- 식품위생감시원 직무교육
- 축산물 위생교육
- 수입식품 안전교육
- 시험·검사기관 교육
- 이화학 기기분석 실습교육
- 교육 전자민원 신청**
- 교육 신청
- 접수증/수료증발급

교육신청

2024년도 축산물 HACCP 교육 일정 알림
 * 교육일정 및 장소는 상황에 따라 변경될 수 있습니다.
 # 2024년도 축산물 HACCP 교육일정 바로가기

기타 다른 교육은 한국식품안전관리인증원 홈페이지를 참고해 주시기 바랍니다.

교육상태: 신청중 | 교육과정: 전체 | 지역: 전체 | 교육기간: []

과정명: []

검색하기

신청하고자 하는 교육 선택

- 전체
- 축산물 HACCP 농업인과정
- 축산물 학생교육과정
- 식품안전교육센터 교육과정
- 식품안전교육센터 찾아가는 식품안전교육과정
- 수입식품안전교육과정
- 시험·검사기관 교육과정
- 미생물 실습교육 기초과정
- 미생물 실습교육 기본과정
- 축산물가공유통 HACCP 영업자과정
- 축산물가공유통 HACCP 종업원과정
- 식품위생감시원 교육
- 이화학 기기분석 실습교육
- 축산물가공유통 HACCP 정기과정

번호	과정명	지역	교육기간	신청기간	수강인원	수강료	신청
1	축산물 위생교육(신규, 기존, 행정처분과정) 1차	만양	2024-02-22 ~ 2024-02-22	2024-01-29 ~ 2024-02-02	30	30,000	신청하기

HACCP 교육

- 축산물 HACCP 비대면 원격교육
- 식품안전교육센터
- 식품위생감시원 직무교육
- 축산물 위생교육
- 수입식품 안전교육
- 시험·검사기관 교육
- 이화학 기기분석 실습교육
- 교육 전자민원 신청**
- 교육 신청
- 접수증/수료증발급

교육신청

2024년도 축산물 HACCP 교육 일정 알림
 * 교육일정 및 장소는 상황에 따라 변경될 수 있습니다.
 # 2024년도 축산물 HACCP 교육일정 바로가기

기타 다른 교육은 한국식품안전관리인증원 홈페이지를 참고해 주시기 바랍니다.

교육상태: 신청중 | 교육과정: 축산물가공유통 HACCP 종업원과정 | 지역: 전체 | 교육기간: []

과정명: []

검색하기

번호	과정명	지역	교육기간	신청기간	수강인원	수강료	신청
2	축산물 가공·유통 HACCP 종업원과정 2차	서울	2024-02-21 ~ 2024-02-23	2024-01-22 ~ 2024-01-26	30	250,000	신청중
1	축산물 가공·유통 HACCP 종업원과정 1차	청주	2024-02-14 ~ 2024-02-16	2024-01-22 ~ 2024-01-26	30	250,000	신청중

fresh.haccp.or.kr의 메시지

* 동시 접속(신청)이 많은 경우 교육 신청 중 접수가 조기 마감될 수 있습니다. 이 점 참고하시어 접수 부탁드립니다.

확인

중식

인증업소 적용사례 발표

시간	내용	주제	내용
15:00 ~ 17:00	선행요건 프로그램의 이해	HACCP 7원칙	교육평가 HACCP 되질기 또는 HACCP 체험관 견학
17:00 ~ 18:00		HACCP PLAN	교육평가 해설

첨부파일

신청하기

3. HACCP 인증 신청을 위한 구비서류 준비

● HACCP 인증 신청 시 구비서류 목록

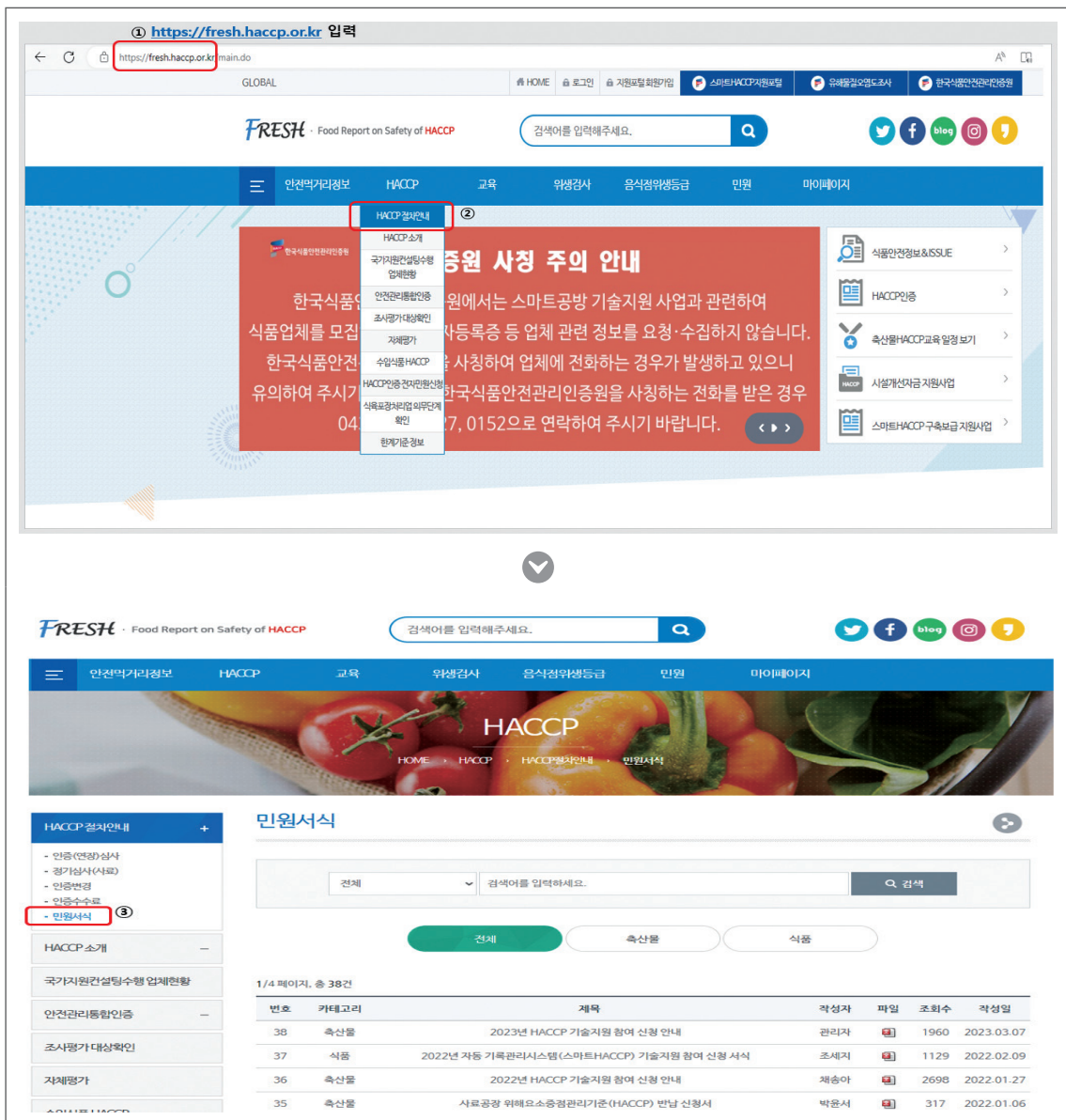
- ☑ HACCP 인증 신청서(작성방법 20p 참고)
 - 온라인으로 신청하는 경우에도 인증 신청 서식 첨부 필수
 - 식품 HACCP 신청서 양식과 축산물 HACCP 신청서 양식이 다름에 주의
- ☑ 개인정보 수집·이용 및 제3자 제공 동의서
- ☑ 영업허가증 앞·뒷면 사본(허가증 뒷면에 도면(축산물 업종에 해당) 및 영업장 전체 면적(식품, 축산물 모두 해당)을 알 수 있어야 함)
 - 면적이 표기되어 있지 않은 경우, 건축물대장 또는 임대차 계약서 등을 통해 확인
 - 영업 인·허가 번호 11자리 확인
(구 인·허가 번호인 경우 해당 관청에 문의하여 신 인·허가 번호로 재발급 신청)
 - HACCP 인증서는 영업 허가증 기준으로 발급(영업 허가증 상 대표자, 영업소 명칭, 소재지 등)
- ☑ 사업자등록증(수수료 입금에 따른 계산서 발급 등에 이용)
 - 계산서 발급 확인할 이메일 주소 표기(별도 이메일 주소가 표기되어 있지 않은 경우 인증 신청서 상 이메일 주소로 계산서 발급)
- ☑ 안전관리인증 계획서(해썬플랜)
 - 업체에서 운영하고 있는 CCP 모두 작성
 - 심사 접수 완료 후(서류 신청 및 수수료 입금 완료 후) 해썬플랜 변경 시 변경된 사항에 대하여 추가로 서류 제출할 필요는 없으며 현장실사 진행 시 실제 CCP 운영 현황 확인
- ☑ 소규모 증빙 서류(소규모 신청 시 해당)
 - ① 생산실적보고서: 직전년도 생산실적보고서(매출액, 종업원 수 확인)
 - ② 건강보험사업장가입자명부: 연 평균 상시 근로자 수 확인(상실자 포함)
 - 1) 소규모 요건 중 종업원 수 산정을 명확하게 하기 위해 건강보험사업장가입자명부를 확인하고 있으며, 생산실적보고서 상의 종업원 수 초과 시 소규모 적용 불가
 - 2) 건강보험사업장가입자명부 대신 4대 보험 가입명부 불인정(연평균 종업원 수 산정으로 퇴직자(상실자)까지 포함해서 발급 가능한 건강보험사업장가입자명부만 인정됨)
 - 3) 건강보험사업장가입자명부 발급 시 특정한 사유로 인해 해당 작업장 종사자 외의 인원이 표시되는 경우 추가 증빙이 필요하며, 소규모 적용 불가할 가능성이 높음
예시) 제조·유통·판매·영업·외식업 등 모두 사업하는 경영체에서 건강보험사업장가입자명부를 발급 받았을 때 모든 인원이 표시되는 경우가 있어 추가 증빙을 통해 소규모 가능 여부 판단
- ☑ HACCP 교육 수료증(영업자 4시간, 종업원 24시간 교육 수료증)
 - 축산물: 영업자 4시간, 종업원 24시간 교육 수료증
 - 축산물 업종의 경우 HACCP 인증 신청 전 교육 수료가 완료되어야 하나, 부득이한 사유가 인정되는 경우 'HACCP 신규 교육훈련 미이수 사유서'로 대체 가능
(미이수 사유서 제출 시 HACCP 인증 후 6개월 내 반드시 교육 수료 필요)
 - 식품: 영업자 2시간, HACCP팀장 16시간
(영업자와 HACCP팀장이 동일인인 경우 HACCP팀장 교육 16시간으로 교육 이수 요건 충족)

3-1. 인증심사 신청 서류 다운로드 방법

HACCP 인증에 필요한 구비서류는 인증원 홈페이지(프레시)→민원서식에 게시되어 있으며 누락없이 작성하여 신청합니다.

* '인증원 fresh(프레시)' 사이트 접속 방법

- ① 인터넷 주소창에 'fresh.haccp.or.kr' 입력
- ② 포털 사이트(네이버, 구O 등)에 '한국식품안전관리인증원' 검색 → 인증원 홈페이지 첫 번째 창에서 'FRESH' 메뉴 클릭



민원서식

전체

-

1/4 페이지, 총 38건

번호	카테고리	제목	작성자	파일	조회수	작성일
38	축산물	2023년 HACCP 기술지원 참여 신청 안내	관리자		1960	2023.03.07
37	식품	2022년 자동 기록관리시스템(스마트HACCP) 기술지원 참여 신청 서식	조세지		1129	2022.02.09
36	축산물	2022년 HACCP 기술지원 참여 신청 안내	채송아		2698	2022.01.27
35	축산물	사료공장 위해요소중점관리기준(HACCP) 반납 신청서	박윤서		317	2022.01.06
34	식품	인증업체 추가 인증 절차 개선(냉동피자, 비가열음료 등)	김보미		735	2021.12.31
33	축산물	사료공장 위해요소중점관리기준(HACCP) 지정/경가심사 신청서	박윤서		1134	2021.11.01
32	축산물	축산물 안전관리인증기준(HACCP) 인증(연장) 신청서	한선하		7188	2021.10.15
31	식품	수산물 단순 가공품 HACCP인증 신청(기 인증 -> 품목추가)	나지현		1087	2021.08.25
30	식품	2021년 기술지원 참여 신청 서식	조호연		2618	2021.07.07
29	축산물	축산물 안전관리인증기준(HACCP) 변경 신청서	나지현		3836	2021.07.02

- 1 2 3 4

<축산물 HACCP 인증 신청 서식 다운로드>

민원서식

전체

-

2/4 페이지, 총 38건

번호	카테고리	제목	작성자	파일	조회수	작성일
28	축산물	축산물 유사유형 동일공정 신청서	나지현		952	2021.07.02
27	식품	식품 HACCP 인증(연장) 신청서	나지현		16798	2021.07.02
26	식품	식품 HACCP 인증사항 변경 신청서	나지현		5612	2021.07.02
25	식품	유사유형·동일공정 신청 관련 식품 인증 추가	나지현		3538	2021.07.02
24	식품	식품 및 축산물 HACCP 인증서 재발급 신청서	나지현		7405	2021.07.02
23	식품	HACCP 인증서 반납신고서	나지현		2589	2021.07.02
22	식품	HACCP 영문인증서 발급 신청서	나지현		5694	2021.07.02
21	축산물	수출 사료 자유판매증명 등(사료 영문인증서) 신청서 양식	관리자		152	2021.04.15
20	식품	2021년 자동 기록관리 시스템(스마트HACCP) 기술지원 참여 신청 서식	송현하		603	2021.01.20
19	식품	자동 기록관리 시스템(스마트 HACCP) 구축 희망업소 기술지원 신청서	김재명		794	2020.03.16

- 1 2 3 4

<식품 HACCP 인증 신청 서식 다운로드>

3-2. 인증심사 신청 서류 작성 방법(축산물)

[별지 제1호의3서식] <개정 2021. 9. 10.>

[해당항목 체크] **작업장**
[해당항목 체크] **인 증**
[해당항목 체크] **업 소 (HACCP)**
[해당항목 체크] **인증연장**
신청서
[해당항목 체크] **농 장**

접수번호	접수일	처리기간	인증: 40일 인증연장: 60일
------	-----	------	----------------------

신청인	영업허가(신고·등록)번호 영업허가증 왼쪽 상단 11자리 숫자	영업허가(신고수리·등록)년 월 일 영업허가증 뒷면 최초 영업허가일 확인
	작업장(업소·농장) 명칭 영업허가증 상 업소명	전화번호 업체 전화번호와 수수료 안내받을 휴대전화 번호 기재(휴대전화 번호 및 이메일 주소 필수 기재)
	소재지	본사 본사가 있는 경우 작성, 그 외 경우 영업허가증 상 소재지 공장(농장) 신청하고자 하는 공장 영업허가증 상 소재지
	대표자 성명	영업허가증 상 대표자 생년월일 대표자 생년월일
	관리 책임자	HACCP 팀장 성명 (대표자와 동일인 가능) 생년월일 관리책임자 생년월일
	HACCP 적용 업종 또는 가공품의 유형	

「축산물 위생관리법」 [해당 체크] 제9조제4항 및 같은 법 시행규칙 [해당 체크] 제7조의3제1항 에 따라 HACCP
[해당 체크] 제9조의2제2항 [해당 체크] 제7조의5제3항

([해당 체크] 작업장 [해당 체크] 업소 [해당 체크] 농장)으로 ([해당 체크] 인증 [해당 체크] 인증연장)을 신청합니다.

0000년 00월 00일

신청인

김 최 고 (서명 또는 인)

한국식품안전관리인증원장 귀하

첨부 서류	인증 신청의 경우	안전관리인증기준의 운용에 관한 계획서	수수료 「축산물 위생관리법」 제41조 및 같은 법 시행규칙 제59조제1항에 따라 한국식품안전관리 인증원장이 정하는 수수료
	인증연장 신청의 경우	인증서 사본	
담당자 확인사항 (인증연장 신청)		영업 허가증 또는 신고필증(농업인의 경우에는 축산업 허가증 등록증 또는 농업경영체증명서)	

행정정보 공동이용 동의서

본인은 이 건 업무처리와 관련하여 담당자가 「전자정부법」 제36조제1항에 따른 행정정보의 공동이용을 통해 위의 담당자 확인사항을 확인하는 것에 동의합니다. *동의하지 않는 경우에는 신청인이 직접 영업 허가증 또는 신고필증 사본(농업인의 경우에는 축산업 허가증 등록증 또는 농업경영체증명서 사본)을 제출해야 합니다.

신청인

(서명 또는 인)

처리절차

신청서	접수	서류 검토 및 현장 조사	평가·판정	인증서 작성	인증서 발급
신청인	한국식품안전 관리인증원	한국식품안전 관리인증원	한국식품안전 관리인증원	한국식품안전 관리인증원	한국식품안전 관리인증원

3-3. HACCP PLAN(해적책플랜, 안전관리인증계획서) 작성 방법

식품안전관리인증계획서(HACCP PLAN)									
HACCP 적용 유형(특성포함): 예) 양념육, 식육추출가공품, 포장육 해당제품: 예) oo불고기, oo진한육수 등									
(1) 중요 관리점	(2) 주요 위해	(3) 한계기준	(4) 모니터링			(7) 담당자	(8) 개선조치	(9) 기록물	(10) 검증
			대상	방법	주기				
예) 1B 가열 공정	예) 병원성 미생물 잔존 (리스테리아 모노사이토젠스, 장출혈성 대장균 등)	예) 가열 온도: 000-000°C	예) 가열기 설정 온도 또는 가열기 표시 온도	예) 설정온도 (표시온도) 육안 확인	예) 작업 시작 시, 작업 중 0시간마다, 작업 종료 시	예) 가열 담당 홍길동	예) 1. 작업 중단 2. 온도 미달: - 가열기 이상 확인 - 온도 도달 시 작업 재개 - 재가열(또는 폐기) 3. 온도 초과: - 가열기 이상 확인 - 냉각 후 작업 재개 - 제품 이상 확인 후 다음공정(또는 폐기)	예) 중요관리점 점검표	예) 공정 검증 작업 전 온도계측 장치 정확도 확인, 1회/년 검교정 월 1회 모니터링, 개선조치방법, 실행성 검증
		가열 시간: 00분00초 ~00분00초	가열기 설정 시간 또는 투입 후 경과시간	설정시간 육안 확인 또는 가열시간 타이머 측정			1. 작업 중단 2. 시간 미달: - 가열기 이상 확인(또는 담당자 확인) - 재가열(또는 폐기) 3. 시간 초과: - 가열기 이상 확인(또는 담당자 확인) - 제품 이상 확인 후 다음공정(또는 폐기)		
		가열 후 제품온도: 00°C 이상	제품온도 또는 제품온	제품온도00°C 온도계 측정			1. 작업 중단 2. 온도 미달: - 가열기 이상(온도, 시간) 확인 - 제품 상태 확인 - 재가열(또는 폐기)		

유형별 표준기준서 등을 활용하여 업체 운영 현황에 맞는 CCP 내용 작성(CCP 누락없이 모두 작성)
 위의 양식을 기본으로 하나, 각 업체 작성 기준서 양식에 따라 변경 가능(단, 위 양식의 (1)번~(10)번 항목은 반드시 작성)

3-4. HACCP 신규 교육훈련 미이수 사유서 작성 방법(축산물만 해당)

※ 축산물 업종은 HACCP 인증 신청 전 축산물 HACCP 교육을 수료하여야 하며(영업자 4시간, 종업원 24시간) 인증원장이 인정하는 부득이한 사유가 있는 경우에 한 해 인증일 이후 6개월 내 교육 수료 가능함

HACCP 신규 교육훈련 미이수 사유서 (축산물 위생관리법 적용 업체 및 농장)	
회사명 (또는 농장명)	영업허가증 상 업소명
대표자명	영업허가증 상 대표자
영업허가(신고)번호 (또는 축산업허가번호)	영업허가증 왼쪽 상단 11자리 숫자
사업자등록번호	사업자등록증 확인 작성
주소	영업허가증 상 소재지
신규 교육훈련 미이수 사유	예시) 본 업체는 0000년 0월 0일 최초 인허가 업체로 식육가공업(양념육, 식육추출가공품) HACCP 인증 신청 하였음. 의무 4단계에 해당되어 HACCP 교육 이수 전 부득이하게 인증신청 하게 됨. 긴급하게 HACCP 인증이 필요한 상황으로 인증 후 6개월 내 교육 이수 완료하겠음.

- 위와 같이 신규 교육훈련 미이수 사유를 제출합니다 -

0000년 00월 00일

대표자 김 최고 (서명 또는 인)

한국식품안전관리인증원장 귀하

[관련 법령]

「축산물 위생관리법 시행규칙」 제7조의3(안전관리인증작업장등의 인증신청 등)

- ② 제1항에 따른 안전관리인증작업장·안전관리인증업소·안전관리인증농장의 인증을 받으려는 자는 다음 각 호의 요건을 갖추어야 한다. 다만, 인증원장은 제3호에 따른 교육을 받을 수 없는 부득이한 사유가 있다고 인정하는 경우에는 그 인증을 받은 후 6개월 이내에 해당 교육을 수료하도록 할 수 있다.
3. 법 제9조의5제1항에 따른 교육훈련기관에서 영업자 및 농업인은 4시간 이상, 종업원은 24시간 이상의 교육훈련을 수료하였을 것. 다만, 종업원을 고용하지 않고 영업을 하는 축산물가공업·식용란선별포장업·식육포장처리업·축산물보관업·축산물운반업·축산물판매업·식육즉석판매가공업 영업자는 종업원이 받아야 하는 교육훈련을 수료하여야 하며, 이 경우 영업자가 받아야 하는 교육훈련은 받지 아니할 수 있다.

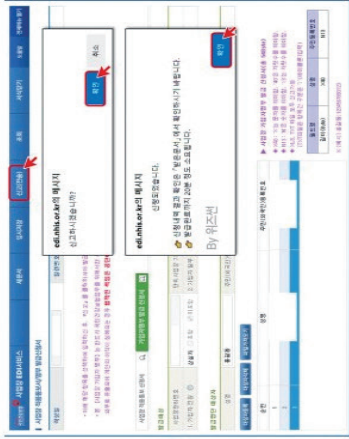
1. 국민건강보험 EDI 접속(edi.nhis.or.kr)



2. [가입자명부 발급 신청서]-[가입자 전원]-[성실자 포함]



3. [신고(전송)] 클릭




4. [받은 문서]-[전체보기]-신청파일 클릭



5. 신청파일 클릭



6. [출력]



3-5. 건강보험사업장가입자명부 발급 방법(소규모 증빙 서류_ 소규모 조건 중 종업원 수 산정에 필요)

☑ 소규모 기준

- ① 식품제조가공업, 축산물가공업: 연 매출액 5억 미만 또는 종업원 수 21명 미만
 - ② 식품포장처리업, 축산물판매업, 축산물보관·운반업, 식용란선별포장업: 연 매출액 5억 미만 또는 종업원 수 10명 미만
- 매출액 또는 종업원 수 두 개 조건 중 한 개 조건만 만족해도 소규모로 인정 신청 가능

4. HACCP 심사 신청 방법

필요서류를 구비하여 심사 신청합니다. HACCP 심사 신청은 **온라인(프레시 사이트)**, 이메일, 팩스, 우편, 방문 등을 통해 가능합니다.**(온라인(프레시) 신청 권장)**


※ 심사 신청 시 주의사항

- ① 인증 신청 2주 후에도 수수료 안내(문자) 등 별도 안내가 없을 경우 해당 지원에 연락하여 정상 접수 여부 확인
- ② 팩스 신청의 경우 수신 과정에서 통신 장애, 기계 오류 등으로 서류가 누락될 수 있으므로 신청 후 해당 지원에 유선으로 알림 필요
- ③ 각 지원이 위치한 건물의 보안 정책과 주차 문제 등으로 출입이 어려운 경우가 있어 방문 신청은 가급적 지양
- ④ 의무적용 업체 및 의무적용 유예 업체는 반드시 의무적용 시행일 및 유예기간 만료 2달 전에는 심사 신청 필요
- ⑤ 오후 5시 이전에는 각 지원 전화 연결이 어려울 수 있음(지원 심사관 전원 심사 출장)




4-1. HACCP 심사 온라인 신청 방법


HACCP으로 국민 행복식탁을 지켜나가는
대한민국 최고의 식품안전관리 전문기관




FRESH
HACCP심사, 교육 정보제공과
전자민원신청 지원




스마트HACCP
스마트HACCP 정보제공




조사평가 (자체평가)
조사평가(자체평가) 정보제공




음식점 위생등급제
음식점 위생등급제 제도 안내




교육일정
인증원 교육계획 및 신청장차
안내




보조금 지원사업
보조금 지원사업 접수 및
지급현황 안내




위생검사
시험 검사 업무 안내




종합자료실
표준 기준서를 포함한
기록양식 제공




교육신청
인증원 교육 전자민원신청




CI 및 인증마크
CI • HACCP인증마크 다운로드 등
정보제공



심사신청
HACCP인증 전자민원신청




고객센터
인터넷 기술상담 문의
찾습니다








다국어 교육자료
외국인 종사자를 교육자료 및
위생 안전 정보 제공

↓


· Food Report on Safety of HACCP

🔍

☰

인원관리정보

HACCP

교육

위생검사

음식점위생등급

민원

마이페이지

- HACCP 절차안내
- HACCP 소개
- 국가지원건설팀수행 업체현황
- 안전관리통합인증
- 조사평가 대상확인
- 자체평가
- 수입식품 HACCP
- HACCP인증 전자민원신청
- HACCP인증
- 기술지원
- 접수증/인증서 발급

인원

HOME > HACCP > HACCP인증 전자민원신청 > HACCP인증

심사신청

자세한 내용은 관할지원으로 문의하여 주시기 바랍니다.
관할처별 문의

인증심사신청


인증변경신청

인증연장신청


평가심사신청(사료)

인증만남신청


민원처리기법변경




1. 심사신청




2. 접수완료



3. 심사대기



4. 심사진행



5. 종결

① HACCP 인증 및 평가심사 신청을 하실 수 있습니다. (구비서류 제출 및 수수료 결제 필요)

■ 개인정보 수집 이용 내역 (필수사항)

항목	업소명, 성명, 생년월일, 연락처, 팩스번호, 주소, 이메일
수집목적	안전관리인증기준(HACCP)인증 등에 관한 사업 「식동위생법」 제48조, 「축산물 위생관리법」 제9조 및 제44조, 「사료관리법」 제16조, 「한국식품안전관리인증원의 설립 및 운영에 관한 법률」 제6조
보유기간	10년 * 공공기록물 관리에 관한 법률 시행령 제26조 (보존기간)을 기준으로 보존

※ 위와 같이 개인정보를 수집 이용하는데 동의를 거부할 권리가 있습니다.

(동의를 거부할 경우 심사일정, 결과통지 및 법적사항 알람 등 정보제공에 제한을 받으실 수 있습니다.) 위와 같이 개인정보를 수집 이용하는데 동의하십니까?

동의 비동의

■ 개인정보 수집 이용 내역 (선택사항) - HACCP 관련 정보제공 기술지원 자료 제공 등을 위한 수집 이용 내역

항목	<input type="checkbox"/> 이메일주소 <input type="checkbox"/> 휴대폰번호
수집목적	국내·외 식품·축산물 안전 정책 동향, HACCP 관련 뉴스, 전문정보, 교육(행사)알림 등
보유기간	10년 * 공공기록물 관리에 관한 법률 시행령 제26조 (보존기간)을 기준으로 보존

※ 위와 같이 개인정보를 수집 이용하는데 동의를 거부할 권리가 있습니다.

(동의를 거부할 경우 심사일정, 결과통지 및 법적사항 알람 등 정보제공에 제한을 받으실 수 있습니다.) 위와 같이 개인정보를 수집 이용하는데 동의하십니까?

동의 비동의

■ 개인정보 제3자 제공 내역 (필수사항)

제공처	식품의약품안전처, 농림축산식품부, 시·도 교육청, 전국 지방자치단체
제공목적	법령 등에서 정하는 공공기관 소관업무 수행 실적 보고
제공항목	업소명, 성명, 생년월일, 연락처, 팩스번호, 주소, 이메일
보유기간	10년 * 공공기록물 관리에 관한 법률 시행령 제26조 (보존기간)을 기준으로 보존

※ 위와 같이 개인정보를 수집 이용하는데 동의를 거부할 권리가 있습니다.

(동의를 거부할 경우 심사일정, 결과통지 및 법적사항 알람 등 정보제공에 제한을 받으실 수 있습니다.) 위와 같이 개인정보를 수집 이용하는데 동의하십니까?

동의 비동의



신청서작성

글 작성시 표시된 항목은 꼭 기재해 주세요

인증서 국문 영문

인증규모 소규모 일반/소규모 중 선택

업태 제조, 가공, 도축 농장/제조, 가공/유통, 판매 중 선택 축산물가공업-식육가공업 신청 업종 선택
농장/제조, 가공/유통, 판매 중 선택 시 업종은 선택하면 품목(유형)이 나타납니다. 축산물가공업-식육가공업 선택 시 업종은 선택하면 품목(유형)이 나타납니다.

품목(유형)체크

- 햄류**
 - 햄류(햄) 햄류(프레시햄) 햄류(생햄)
- 소시지류**
 - 소시지류(소시지) 소시지류(혼합소시지) 소시지류(발효소시지)
- 베이컨류**
 - 베이컨류
- 건조저장육류**
 - 건조저장육류
- 양념육류**
 - 양념육류(양념육) 양념육류(분쇄가공육제품) 양념육류(갈비가공품) 양념육류(천연케이싱)
- 식육추출가공품**
 - 식육추출가공품
- 식용우지**
 - 동물성유지류(원료우지) 동물성유지류(식용우지)
- 식용돈지**
 - 동물성유지류(원료돈지) 동물성유지류(식용돈지) 식육간편조리세트

신청하고자 하는 유형 모두 선택
* 선택 누락에 주의

허가번호	허가번호 입력 (숫자인) 업체가 농업일 경우 18자리 숫자 제로가공 도록 및 유통 관련 조리업 경우 11자리 숫자로 입력하세요.	업체조회	YYYY-MM-DD 허가일을 YYYY-MM-DD 형태로 입력하세요.
업세명	업세명 입력 업세명을 입력하세요.	사업자등록번호	사업자등록번호 입력 사업자등록번호를 입력하세요. (예: 000-00-00000)
대표자명	대표자명 입력 대표자명을 입력하세요.	대표자 생년월일	YYYY-MM-DD 대표자 생년월일을 YYYY-MM-DD 형태로 입력하세요.
업체 전화번호	업체 전화번호 입력 업체 전화번호를 입력하세요. (예: 000-0000-0000)	업체팩스번호	업체 팩스번호 입력 업체 팩스번호를 입력하세요. (예: 000-0000-0000)
주소	우편번호 우편번호 검색하기 우편번호 검색을 통해 선택해주세요.		
신청자명	김경태 (상사신청자姓명을 입력하세요.)	신청자 휴대폰	신청자 휴대폰 입력 (상사신청자의 휴대폰 번호를 입력하세요. (예: 010-0000-0000))
신청자 이메일	신청자 이메일 입력 (상사신청자/이메일 주소를 입력하세요. (예: asd@naver.com))	HACCP팀장직급	HACCP팀장 직급 입력 HACCP팀장의 직급을 입력하세요.
HACCP팀장명	HACCP팀장명 입력 HACCP팀장의 이름을 입력하세요.	HACCP팀장휴대폰	HACCP팀장 휴대폰 입력 HACCP팀장의 휴대폰 번호를 입력하세요. (예: 010-0000-0000)
사회적 기업여부	<input type="radio"/> 예 <input type="radio"/> 아니오		
사회적 가치유형	<input type="checkbox"/> 사회적기업 <input type="checkbox"/> 예비사회적기업 <input type="checkbox"/> 사회적협동조합 <input type="checkbox"/> 협동조합 <input type="checkbox"/> 자활기업 <input type="checkbox"/> 마을기업 <input type="checkbox"/> 장애인직업재활시설 <input type="checkbox"/> 여성기업 <input type="checkbox"/> 장애인기업 <input type="checkbox"/> 장애인표준사업장		
첨부파일	<input type="checkbox"/> 파일 선택 선택된 파일 없음 <input type="checkbox"/> 파일 선택 선택된 파일 없음 <input type="checkbox"/> 파일 선택 선택된 파일 없음 <input type="checkbox"/> 파일 선택 선택된 파일 없음 <input type="checkbox"/> 파일 선택 선택된 파일 없음 <input type="button" value="관련서류 정보 더보기"/>		

**해당정보
정확히
입력 필요**

**인증 신청
구비서류
누락 없이 첨부**

▼

인터뷰 작성 → 심사 결과에 전혀 영향을 미치지 않으며 간단명료하게 작성

▶ 온라인 인터뷰 작성을 하지 않을 경우 추후 수기로 작성해야 합니다.

HACCP가 무엇입니까?

HACCP 도입시 장점과 단점은 무엇이라고 생각하십니까?

HACCP 적용시 중요하다고 생각하는 점은 무엇입니까?

건전한 원료의 확보와 관련하여 특별한 대책이나 계획은 무엇입니까?

관리자 및 종사자의 교육, 훈련과 관련하여 향후계획은 무엇입니까?

HACCP 인증을 받게 될 경우 사후관리 방안은 무엇입니까?

4-2. HACCP 심사 이메일 신청 방법

각 지원 대표 이메일로 HACCP 심사 신청이 가능하며 구비서류 누락 없이 첨부하여 신청합니다.

한국식품안전관리인증원 본·지원 주소 및 연락처				
구분	주소	연락처		이메일
		전화번호	팩스	
본원	충청북도 청주시 흥덕구 오송읍 오송생명5로 156	1599-1102	043-928-0149	-
서울지원	서울특별시 송파구 송파대로 28길 28, 해양환경공단 빌딩 2층	02-860-6900	02-837-1120	haccp1@haccp.or.kr
부산지원	부산광역시 사상구 대동로290, 엔컴빌딩 2층	051-933-0100	051-933-0101	haccp2@haccp.or.kr
경인지원	경기도 안양시 만안구 안양로111(안양동) 경기연성벤처센터 9층	031-390-5200	031-465-6697	haccp3@haccp.or.kr
대구지원	대구광역시 동구 동대구로475(신천동) 대구벤처센터 8층	053-950-1500	053-741-5257	haccp4@haccp.or.kr
광주지원	광주광역시 서구 시청로81(치평동) 대아빌딩 4층	062-380-0500	062-222-5238	haccp5@haccp.or.kr
대전지원	대전광역시 유성구 복유성대로303 (반석동) 뉴타운프라자빌딩 3층	042-251-1169	042-252-1102	haccp6@haccp.or.kr
강원출장소	강원특별자치도 원주시 건강로25 에비뉴2차 505호	033-921-0999	070-5158-5988	-
제주출장소	제주특별자치도 신대로64, 건설공제조합 제주지점 5층	064-749-5210	064-749-5211	-

5. HACCP 심사 수수료 안내 절차

5-1. 심사 수수료 안내(인증원→업체 / 문자 안내)

서류접수가 완료된 업체에 한해 심사 수수료를 안내하고 있습니다. 신청 서류에 적혀있는 휴대전화 번호로 문자가 발송되고 있습니다.

- * 문자 발송은 서류접수 완료와 동시에 자동으로 발송되는 시스템으로 인증 신청 서류에 수수료 안내 받을 휴대전화 번호 명확히 기재 필요(번호 오타 주의)
- ** 문자 발신 번호는 각 지원의 담당자 내선 번호로 표시되며 스팸문자 등으로 오인하여 지나치지 않도록 주의(수수료 안내 문자를 삭제하여 정확한 수수료 금액이 생각나지 않는 경우 해당 지원에 연락하여 재안내 받을 수 있음)

수수료 안내 문자 예시

안녕하세요. 한국식품안전관리인증원 서울지원입니다. 귀하께서 신청한 민원에 대한 수수료가 아래와 같이 부과되어 알려드립니다. 수수료 입금 후에 정상적인 민원접수 처리가 될 예정이니, 참고바랍니다. * 본 문자는 자동발령 문자로 이미 수수료를 입금하신 경우엔 해당없음을 알려드립니다. 민원명: 안전관리인증 기준 적용업소 인증심사 신청 민원신청자: [] 수수료: 810000 원 계좌번호: 농협 317-0011-8972-01 예금주: 한국식품안전관리인증원 서울지원지원 수수료관련 문의사항은 서울지원 인증심사팀 담당자(02-860-6917)로 문의하여 주시기 바랍니다.

제목없음
[Web발신]
안녕하세요. 한국식품안전관리인증원 OO지원입니다. 귀하께서 신청한 민원에 대한 수수료가 아래와 같이 부과되어 알려드립니다. 수수료 입금 후에 정상적인 민원접수 처리가 될 예정이니, 참고바랍니다. * 본 문자는 자동발령 문자로 이미 수수료를 입금하신 경우엔 '해당없음'을 알려드립니다. 민원명: 안전관리인증기준 적용업소 인증심사 신청 민원신청자: 00000 수수료: 000원 계좌번호: 해당지원 계좌번호 예금주: 한국식품안전관리인증원 OO지원 수수료 관련 문의사항은 OO지원 인증심사팀 담당자 (00-000-0000)로 문의하여 주시기 바랍니다.

5-2. 심사 수수료 입금(업체→인증원 / 계좌이체만 가능)

해당 지원 계좌로 수수료 입금하며 계좌이체만 가능합니다(카드 결제 불가). 입금 확인 후 '계산서'를 발급해 드립니다(계산서 우선 발행 불가). 입금자는 반드시 '업체명'으로 입금해 주시기 바랍니다.

* 수수료 입금 관련 주의사항

- ① 한국식품안전관리인증원은 부가가치세 면세 사업장으로 '세금계산서'가 아닌 '계산서'로 발행
- ② 문자 발송된 수수료 금액 정확하게 확인 후 입금[오입금 사례: 1) 수수료 810,000원 (81만원)을 81,000(8만 1천원)으로 입금한 사례 2) 식육가공업과 식육포장처리업 동시 신청 시 수수료 안내 문자가 각각 발송되어(식육가공업 1번, 식육포장처리업 1번) 총 2번의

수수료 입금이 필요하나 1번만 입금된 사례]

- ③ 수수료 안내 문자를 삭제한 경우 재안내 문의로는 해당 지원에 연락하여 요청
- ④ 수수료 입금은 안내 문자 수신 후 입금(서류 신청과 동시에 입금 및 서류 신청 전 수수료 먼저 입금 지양)

5-3. 인증심사 신청 수수료(식품 및 축산물)

1) 식품위생법에 따른 인증 등 심사수수료

(단위 : 천원)

대상 업종	인증심사	연장심사	변경 인증심사
모든 업종 (식품유형별 또는 업소별 부과)	200	200	100

2) 축산물 위생관리법에 따른 인증 등 심사수수료

(단위 : 천원)

대상 업종	인증 심사	연장 심사	안전관리통합인증			변경 인증심사	
			구분	인증심사	연장심사		
식육가공업, 식육포장처리업, 유가공업(목장형유가공장 제외), 알가공업	대	900	870	대	3,206	3,161	100
	중	810	790				
	소	700	680				
보관업 · 운반업	710	690	중	2,242	2,197		
식육판매업, 식용란수집판매업, 식육즉석판매가공업, 축산물유통전문판매업, 식용란선별포장업, 유가공업(목장형유가공장)	대	590	580	소	1,276	1,231	
	소	350	340				
가축사육업, 종축업 및 부화업	대	420	410				
	중	380	370				
	소	330	320				

● 축산물 수수료액 적용 대·중·소 구분 기준

- ① 식육가공업, 식육포장처리업, 유가공업, 알가공업
작업장 면적이 1,200㎡ 이상인 경우는 대, 1,200㎡ 미만인 경우는 중, 200㎡ 미만인 경우는 소에 해당.
다만, 유가공업 중 목장형 유가공장의 경우 작업장 면적이 200㎡ 이상인 경우는 대, 200㎡ 미만인 경우는 소에 해당.
- ② 식육판매업, 식용란수집판매업, 식육즉석판매가공업, 축산물유통전문판매업, 식용란선별포장업
영업장 면적이 66㎡ 이상인 경우는 대, 66㎡ 미만인 경우는 소에 해당.

● 수수료 감액 기준

- ① 인증심사 결과 '부적합' 판정을 받은 날의 다음날부터 기산하여 30일 이내 재신청한 경우 인증심사 수수료 면제(1회에 한함)
- ② '특별 재난 지역'으로 선포된 지역에 위치한 업소 등에서 인증 등 심사를 신청한 경우
- ③ 축산물 작업장 중 '공동사용시설의 설치생략'이 허용되는 경우로서 동시에 심사 신청한 경우
예시) 동일 대표, 동일 작업장에서 식육포장처리업과 식육가공업 동시 심사 신청 시 수수료 감액(30% 감액)

6. 현장실사 일정 조율

- 각 지원 심사일정 담당 심사관이 업체에 연락하여 심사 일정을 조율합니다.
 - * 인증·연장심사만 사전에 일정 조율하며 조사평가는 불시평가로 진행
- 현장실사 일정은 심사 신청 접수 순서대로 진행됨을 원칙으로 합니다.
- 심사는 반드시 정해진 '민원처리기한' 내에 최종 결과가 확정되어야 합니다. (인증심사 40일, 연장심사 60일 / 단, 토·일요일과 공휴일은 민원처리기한 산정에서 제외)
- 심사 일정을 민원처리기한 종료일에 임박하게 희망하면 심사 결과가 '보완'일 경우 보완기간이 촉박할 수 있음(유효기간 만료일이 있는 연장심사에 특히 주의)
- 심사일정 조율 중 업체의 부득이한 사유 발생 시(화재, 공사 미완료, 설비 입고 지연 등) 업체는 인증원에 '민원처리기한중단' 요청 가능합니다.

7. 현장실사 진행

- HACCP 인증심사는 인증원 심사관 2명이 심사 진행합니다
- 인터뷰를 통해 업체 현황을 파악하며(생산유형, 주요 공정, 매출액 등) 원활한 심사와 HACCP 기준 이행 여부를 파악하기 위해 많은 질문이 있을 수 있습니다
 - * HACCP 평가표에도 팀 구성원이 HACCP의 개념과 원칙, 역할에 대해 충분히 이해하고 있는지 평가하는 항목이 있으며 CCP 모니터링 방법, 한계기준, 개선조치 방법 등에 대해 질문이 이루어짐
- 심사관은 노트북을 사용하여 심사 진행합니다(업체 운영 현황 및 심사 지적사항을 입력하고 당일 심사 결과를 알려줍니다. 또한 노트북을 이용해 당일 심사 관련 전자서명을 합니다)
- 총평(심사 결과, 지적사항, HACCP 인증 시 주의사항, 다음연도 심사에 대한 안내 등) 후 심사 종료됩니다.

영업장 운영 현황 등을 반영하여 HACCP 기준서를 제정하고 관련 기록양식을 작성합니다.

유형별 표준기준서는 한국식품안전관리인증원 홈페이지→종합자료실에서 다운로드 가능하며, 신청하고자 하는 유형의 표준기준서가 게시되어 있지 않은 경우 그와 유사한 유형의 기준서를 변경·수정해서 사용 가능합니다.

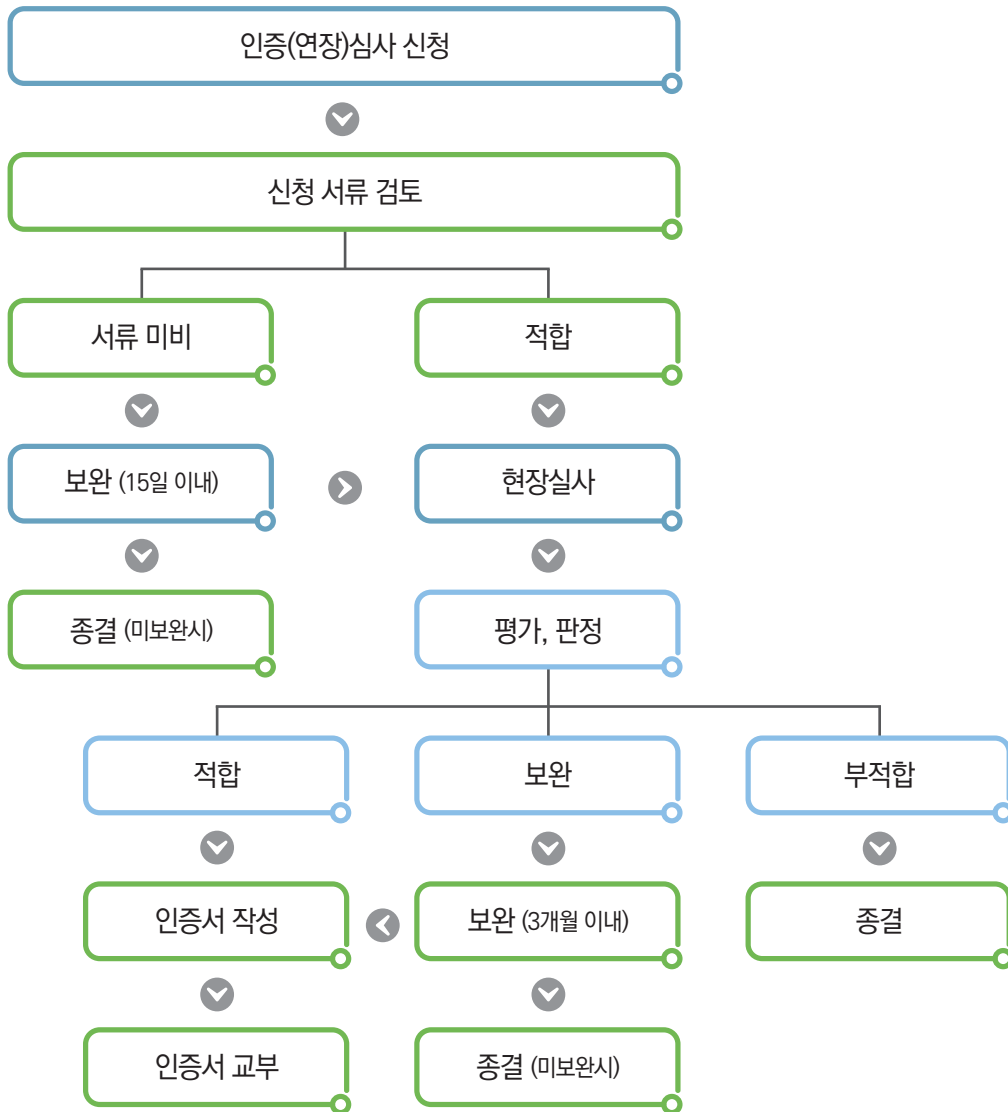
1. HACCP 표준기준서 및 기록양식 다운로드 방법

The screenshot shows the HACCP portal interface. The top navigation bar includes '민원' (Citizen Service), which is highlighted with a red box. Below it, a dropdown menu lists various services, with 'HACCP종합자료실' (HACCP Comprehensive Resource Room) selected and highlighted. The main content area displays a table of document categories. The '표준기준서자료' (Standard Document Data) category is highlighted with a red box. Below the table is a search bar where '식육포장' (Meat packaging) is entered. A red arrow points to the search button. The search results show a table with one entry: '1 식육포장처리업 안전관리인증(HACCP) 표준기준서 제정' (Meat packaging processing business safety management certification (HACCP) standard document preparation), with the '번호' (Number) column highlighted in red. A red arrow points to the search bar with the text '찾고자 하는 유형 또는 업종 검색' (Search for the type or industry you want).

2. HACCP 인증심사 업무처리 절차

심사 수수료 납부 확인이 되면 심사 신청 접수가 완료되며 인증원 해당 지원에서 심사 일정 수립 후 현장 실사를 진행하게 됩니다.

※ 신청 접수 완료 후 현장실사까지 소요되는 기간은 각 지원 별로 다르며(지원 심사관 수, 심사 물량 등 차이가 있음) 정해진 민원처리기한 내 최종 결과 알림(일반적으로 신청 접수 후 현장실사까지 3~4주 정도 소요)



3. HACCP 인증서 발급 방법

HACCP 인증서는 전자민원신청을 통해 업체에서 직접 발급·출력이 가능함

(기존) 인증원에서 출력 후 업체로 대기 발송 → (변경) 온라인으로 업체에서 직접 출력

※ 부득이한 사유로 인해(인터넷 연결 안됨, 컴퓨터 미사용 등) 인증서 발급을 인증원에 요청하는 경우,
인증원에서 출력 후 우편 발송 가능(A4용지 출력)

The screenshot shows the HACCP certification application website. The navigation menu includes 'HACCP' and '인증/인증서 발급'. The search bar contains the text '검색어를 입력해주세요.'. The application form includes a dropdown menu for '인증서 발급' and a text input field for '접수번호' with the value '0000-0-0-00000'. Below the form, there is a note: '※ 접수번호 입력 시 하이픈(-)과 영문 대소문자를 구분하여 입력해 주시기 바랍니다. (예) 2020-1-0-00001, 2023-1-A-00001'. The '인증서 목록' section shows a table with columns '인증서' and '축산물/식품'. The '인증서' column contains a button labeled '인쇄', and the '축산물/식품' column contains the text '축산물'.

[붙임 1] HACCP 인증 신청 확인증

HACCP인증 신청 확인증	
① 민원명	안전관리인증기준(HACCP) 신청
② 업체명(주소)	
③ 대표자	
④ 신청일	
⑤ 접수번호	OO지원-
⑥ 안내사항	- 접수일로부터 15일 이내에 영업등록·허가증, 서류보완, 수수료 납부 필요 * <u>정해진 기한 내에 영업등록·허가증, 품목제조보고서 미제출 및 수수료 미입금될 시 신청접수절차는 종결됨</u>
⑦ 담당자	인증심사팀 (☎ 000-000-0000)
<p>년 월 일</p> <p>한국식품안전관리인증원 OO지원장 (서명 혹은 직인)</p>	

[붙임 2] HACCP 교육 기관 현황

축산물 HACCP 교육훈련기관 지정 현황(가공·유통 교육 분야)

(2023. 11월 기준)

연번	교육훈련기관명	교육훈련기관 정보
1	한국식품안전관리인증원	충청북도 청주시 흥덕구 오송읍 오송생명5로 156 https://www.haccp.or.kr *서울교육장: 서울특별시 강남구 영동대로 96길 20. 대화빌딩 B1 서울스페이스슈어 삼성코엑스센터 *부산교육장: 부산광역시 동구 중앙대로 298. 부산YWCA *대구교육장: 대구광역시 남구 현충로 170, 대구미래인재교육원(영남이공대학교) 천마스퀘어 1층 *광주교육장: 광주광역시 광산구 소촌로 152번길 37 대한상공회의소 광주인력개발원
2	농협 축산물위생교육원	경기도 안성시 공도읍 대신두길 42-3 Tel. 031-5183-6000 / fax. 031-654-0975 https://www.meatacademy.co.kr
3	신라대학교 산학협력단 HACCP 교육훈련원	부산광역시 사상구 백양대로 700번길 140 Tel. 051-999-6989, 5662 / fax. 051-999-5663 https://meathaccp.silla.ac.kr
4	한국식품기술사협회 HACCP교육원	서울특별시 송파구 법원로 127 (문정동, 대명벨리온) 1117호, 1118호 Tel. 02-3473-7171 *(서울교육장)서울특별시 송파구 법원로 127 (문정동, 대명벨리온 지식산업센터) 1117호 *(강원교육장) 강원도 춘천시 강원대학길 1 (효자동) *(대전교육장) 대전광역시 동구 동대전로 171 우송대학교 외식조리영양학부 608호관 *(목포교육장) 전라남도 목포시 영산로 413-1 목포과학대학교 본관 307호관 https://haccp.foodpe.or.kr
5	(사)한국식품안전협회	서울특별시 서초구 강남대로 27 (양재동) aT센터 905호, 907호 Tel. 02-2051-7006 *(교육장) 서울특별시 서초구 강남대로 27 (양재동) aT센터 301호, 302호, 303호, 304호, 305호 https://safetyfoodhaccp.or.kr/
6	대구대학교 산학협력단 축산물 HACCP 교육원	경상북도 경산시 진량읍 대구대로 201 Tel. 053-850-4775 *(교육장) 창업보육센터 2호관 1102호, 1113호 http://haccp.daegu.ac.kr
7	축산물혁신경영교육원	인천광역시 미추홀구 염전로 330 (주안동) Tel. 032-724-9799 *(교육장) 제이타워1차 지식산업센터 817호, 818호, 819호 http://ima@haccpima.co.kr

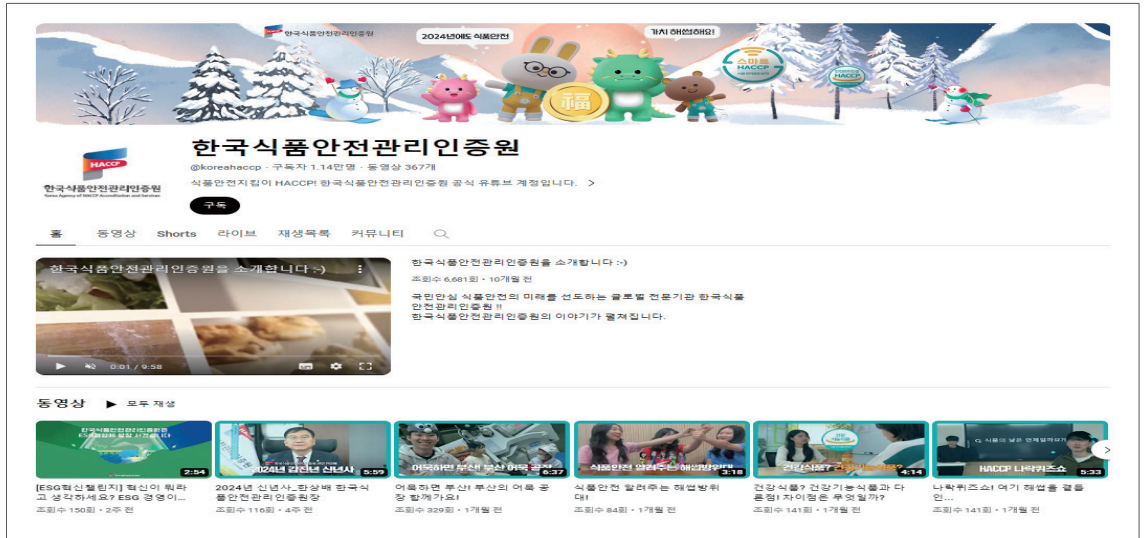
식품 HACCP 교육훈련기관 지정 현황

연번	지정번호	교육훈련 기관명	소재지	훈련과정
1	1 (‘06.4.25)	푸드원텍(주)	서울시 금천구 가산디지털1로 2 우림라이온스밸리 2차 906호 (☎ 202-2027-3157), http://www.fltech.co.kr	경영자, 팀장, 팀원 정기
2	2 (‘06.8.25)	(주)한국농식품 안전관리원	경남 진주시 문산읍 월아산로 950번길 25-25 (☎ 055-763-4129), http://gnuhaaccp.com *교육장: 경남 진주시 동부로 169번길 12 원스타워 B동 1208호	"
3	3 (‘06.10.11)	식품안전교육원	서울시 마포구 만리재로 15, 701호(공덕동, 제일빌딩) (☎ 02-959-4653), http://www.ihaccp.kr *제주교육장: 제주도 제주시 516로 2870(양평동)(제주국제대학교 내)	"
4	5 (‘08.1.16)	(주)한국식품정보원	서울시 송파구 법원로 128 문경SK V1 GL메트로시티 A동 1006호 (☎ 02-2671-2690, 042-822-6851), http://www.foodi.com/ 송파교육장: 서울시 송파구 법원로128 문창SK V1 GL메트로시티 A동 1003-1005호 *대전교육장: 대전시 유성구 반석로 14, 9층(반석동 웰지빌딩)	"
5	6 (‘09.2.13)	신라대학교 산학협력단	부산시 사상구 백양대로 700번길140 신라대학교 내 (☎ 051-999-6989), http://haccp.silla.ac.kr	"
6	7 (‘09.6.22)	주식회사 미래인증교육컨설팅	서울시 성동구 아차산로 84, 303호(성수동2가, 흥인빌딩) (☎ 02-783-9004), http://www.mkchaccp.kr	"
7	8 (‘10.3.31)	(주)에프디엑스 안전관리인증교육원	충청남도 아산시 탕정면 용머리길 40, 아산탕정유니콘 101 지식산업센터 상가동 214호 교육장 지식산업센터 A동 222호 (☎ 070-8250-7812), http://www.fdx.or.kr	"
8	9 (‘11.4.13)	한국식품산업협회	경기도 의왕시 봇들로 50(포일동), B1층 서울특별시 서초구 명달로 41 (방배동), 1층 (☎ 02-3470-8170/fax:02-3472-8980), http://www.kfia.or.kr	"
9	10 (‘11.4.13)	(주)세스코	서울시 강동구 상일로 10길 46, 2층 (☎ 02-2140-0288), http://www.cescofs.co.kr	"
10	11 (‘14.2.3)	한양대학교 HACCP 교육원	서울시 성동구 왕십리로 222 한양대학교 산학협력단 (☎ 02-2220-4206), http://haccp.hanyang.com	"
11	12 (15.2.4)	대구대학교 산학협력단 HACCP 교육원	경북 경산시 진량읍 대구대로 201 대구대학교 창업보육센터 2호관 대구대학교 산학협력단 HACCP 교육원 (☎ 053-850-4775), http://haccp.daegu.ac.kr	"
12	13 (‘15.7.23)	전북대학교 HACCP 교육원	전북 전주시 덕진구 백제대로 567 전북대학교 바이오식품소재개발 및 산업화연구센터 (☎ 2063-270-3686), http://haccp.jbnu.ac.kr *전주교육장: 전북 전주시 덕진구 백제대로 567 전북대학교 농업생명과학대학 1호관 106호 및 202 *팔복동교육장: 전북 전주시 덕진구 팔복정로 164, *전북특별자치도 경제통상진흥원 2층 도전실 3층 혁신실	"
13	14 (‘18.6.25)	(주)에프엠코리아스	경기도 용인시 기흥구 중부대로 184, 에이동 1609호(영덕동, 희스유타워) (☎ 031-282-7009), http://www.fmhaccp.com *용인교육장: 경기도 용인시 기흥구 중부대로 184, 에이동 1610호 (영덕동, 희스유타워) *강릉교육장: 강원도 강릉시 법일로 579번길 24 가톨릭관동대학교 강릉캠퍼스 요셉관 203호, B1 대강당 *포천교육장: 경기도 포천시 호국로 1007 국제학관 209호	"
14	15 (‘18.6.25)	한국식품기술사협회 HACCP교육원	서울시 송파구 법원로 127, 1117호(문정동, 대명밸리온) (☎ 02-3473-7171) *춘천교육장: 강원도 춘천시 강원대학길1(효자동) *강원대학교 춘천캠퍼스 식품생명공학과	"
15	16 (‘18.6.25)	해송 식품안전솔루션	광주시 북구 서양로 51, 2층(중흥동) (☎ 070-7114-0015), https://www.haccp119.net *교육장: 광주광역시 용봉로 77, 전남대학교 농업실습교육원 104호 및 동물사육장 실습강의실	경영자, 팀장, 정기교육

[참고] 한국식품안전관리인증원 '유튜브' 채널 활용

유튜브에서 '한국식품안전관리인증원' 검색 → 인증원 채널에서 다양한 정보 확인 가능

* HACCP 인증 절차 관련 동영상도 확인 가능하며 HACCP뿐만 아니라 미생물 검사, HACCP 사후관리, 우수업체 사례, 스마트 해섵 등 식품 위생·안전에 관한 다양한 정보 확인 가능



HACCP 인증심사, 신청 방법 모두 알려드립니다!
 한국식품안전관리인증원 · 조회수 4.7천회 · 1년 전
 HACCP 인증은 받고 싶는데, 어떻게 해야 할지 모르는 분들 주목! 지금부터 자세히 알려드릴게요! GOGO!
 Timestamp ▶ 0:00 인트로 00:27 대답해드립니다...

[해섵스쿨] 1편 HACCP 심사 준비 가이드라인 | HACCP Tip&Talk 1부
 한국식품안전관리인증원 · 조회수 1.1만회 · 2년 전
 ★ 영상 퀴즈 이벤트 종료! ★ 현재 진행중인 식품제조가공업 의무적용 4단계는 의무적용 시행이 전면유예되어 0000년 00월 00일부터 시행됩니다...

[해섵스쿨] 2편 HACCP 인증 사후관리 Tip&Talk
 한국식품안전관리인증원 · 조회수 4.1천회 · 2년 전
 HACCP 인증도 중요하지만, 인증 후 철저한 사후관리도 중요하다는 것 알고 계신가요? 이번 시간에는 인증 후 꼭 하고 있어야 하는 사후관리, 그리고...

알림 — 본 자료는 HACCP 인증(준비)업체의 이해를 돕고 업체 자체 운영 능력 향상을 돕기 위하여 개발한 자료로, 식품 의약품안전처의 법적 규정으로 적용할 수 없고 개인이나 단체에 의해 기타 다른 용도로 활용될 수 없습니다.

효율적인 HACCP 준비를 위한 HACCP 인증 따라하기

발행일 2024년 2월

발행인 오유경

편집위원장 김성곤

감수 마정애, 한상배

편집위원 박진아, 이지현, 최종일, 한태희, 김수성, 박준하
홍진환, 구경민, 이현수, 최규덕, 정혜림, 조민규
김경태, 최희관, 김송희, 박다은

발행처 식품의약품안전처 식품안전정책국 식품안전인증과
우)28159 충청북도 청주시 흥덕구 오송읍 오송생명2로 187
<http://www.mfds.go.kr>



해당 문서에 사용한 글꼴은
“무료글꼴 MBC 1961굴림, KoPubWorld 돋움체_Pro(L, M, B)”입니다.

효율적인
HACCP 준비를 위한

